

MONTHLY STATISTICAL BULLETIN

AUGUST 2021

Market capitalization: 215.314.747.213

Turnover: 2.800.255.297

Number of transactions: 2.038

MBI10: 5.846,49

↑6,13%

↑162,43%

↑54,39%

↑7,81%

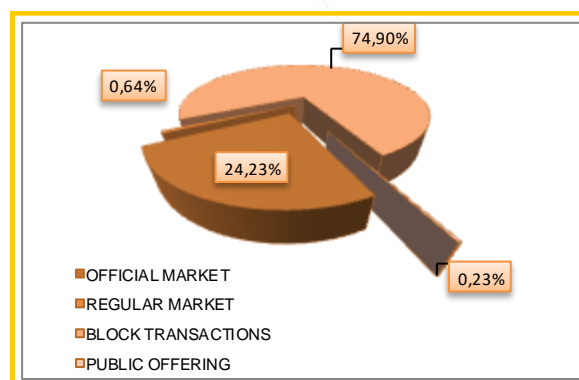
BASIC INDICATORS

TURNOVER (denars)	July 2021	August 2021	% of change
TRADING IN BEST	483.320.024	696.376.220	44,08
SHARES	456.228.265	472.571.156	3,58
BONDS	27.091.759	223.805.064	726,10
OTHER SECURITIES	0	0	-
DAILY AVERAGE TURNOVER (denars)	21.969.092	33.160.772	50,94
DAILY AVERAGE NUMBER OF TRANSACTIONS	60	96	60,00
BLOCK TRANSACTIONS	583.710.144	2.097.481.077	259,34
PUBLIC AUCTIONS	0	0	-
PUBLIC OFFERING	0	6.398.000	-
TOTAL	1.067.030.168	2.800.255.297	162,43
NUMBER OF TRANSACTIONS			
TRADING IN BEST	1.296	2.017	55,63
BLOCK TRANSACTIONS	24	12	-50,00
PUBLIC AUCTIONS	0	0	-
PUBLIC OFFERING	0	9	-
TOTAL	1.320	2.038	54,39
MARKET CAPITALIZATION (denars)			
MARKET CAPITALIZATION OF SHARES	202.874.079.491	215.314.747.213	6,13
OFFICIAL MARKET-SHARES	197.653.925.076	210.094.592.798	6,29
MARKET OF JOINT STOCK COMPANIES WITH SPECIAL REPORTING OBLIGATIONS	5.220.154.415	5.220.154.415	0,00
MARKET CAPITALIZATION OF BONDS	15.330.713.043	15.823.066.774	3,21
MARKET CAPITALIZATION OF OTHER SECURITIES	311.990.700	312.087.125	0,03
TOTAL MARKET CAPITALIZATION	218.516.783.234	231.449.901.112	5,92
MBI10	5.423,14	5.846,49	7,81
OMB	133,68	133,68	0,00
NUMBER OF LISTED SECURITIES	97*	96	-1,03
NUMBER OF TRADING DAYS	22	21	-4,55

*The calculation includes the shares of Idevelop AD Skopje, ArceloMittal Skopje (HRM) AD Skopje, Blagoj Tufanov AD Radovish and Trudbenik AD Ohrid which are long term suspended from listing.

TURNOVER STRUCTURE

Market segment	Turnover (denars)	Turnover (EUR)	%	Number of transactions
OFFICIAL MARKET	678.424.524	11.032.344	24,23	2.008
REGULAR MARKET	17.951.696	291.927	0,64	9
BLOCK TRANSACTIONS	2.097.481.077	34.109.044	74,90	12
PUBLIC OFFERING	6.398.000	104.043	0,23	9
TOTAL	2.800.255.297	45.537.359	100,00	2.038



MONTHLY STATISTICAL BULLETIN

10 MOST LIQUID SHARES (Official market)

Issuer	Max (denars)	Min (denars)	Average price (denars)	Volume	Turnover (denars)	Turnover (EUR)	%	Num. of trans.	Market capitalization (denars)
Komercijalna banka Skopje	11.111,00	9.489,00	10.291,41	17.848	183.681.002	2.987.006	40,40	641	24.284.256.558
Makpetrol Skopje	83.000,00	74.000,00	77.062,84	773	59.569.579	968.696	13,10	174	8.990.222.854
NLB Banka AD Skopje	26.999,00	23.500,00	25.623,83	2.323	59.524.166	967.984	13,09	161	22.846.131.750
Alkaloid Skopje	17.000,00	15.799,00	16.143,79	3.213	51.869.982	843.491	11,41	204	24.218.049.041
Stopanska banka Skopje	1.360,00	1.240,00	1.302,78	27.847	36.278.397	589.945	7,98	151	23.623.623.540
Granit Skopje	1.349,00	1.210,00	1.257,32	12.112	15.228.707	247.640	3,35	82	4.143.287.573
Teteks Tetovo	2.244,00	1.950,00	2.080,70	5.295	11.017.298	179.156	2,42	39	929.399.724
Makedonijaturist Skopje	4.600,00	4.449,00	4.556,73	1.853	8.443.624	137.306	1,86	27	2.080.336.200
TTK Banka Skopje	1.525,00	1.380,00	1.463,22	5.741	8.400.350	136.605	1,85	58	1.316.437.600
Tajmiste Kicevo	970,00	970,00	970,00	5.764	5.591.080	90.941	1,23	1	25.550.770
Rest				41.445	15.015.275	244.172	3,30	135	97.637.297.188
Total				124.214	454.619.460	7.392.941	100,00	1.673	210.094.592.798

TOP GAINERS / TOP LOSERS—OFFICIAL MARKET

Issuer	Average price (denars) 31.07.2021	Average price (denars) 31.08.2021	% of change
TOP GAINERS			
NLB Banka AD Skopje	23.284,62	26.750,00	14,88
Mermeren kombinat Prilep	2.200,00	2.500,00	13,64
Granit Skopje	1.205,00	1.349,00	11,95
Teteks Tetovo	2.010,00	2.244,00	11,64
Stopanska banka Skopje	1.212,82	1.353,00	11,56
TOP LOSERS			
Skovin Skopje	50,00	11,00	-78,00
Tajmiste Kicevo	1.550,00	970,00	-37,42
Beton Skopje	4.581,00	4.000,48	-12,67
Triglav osiguranje Skopje	11.000,00	10.000,00	-9,09
Stopanska banka Bitola	3.132,93	3.000,00	-4,24

OVERVIEW OF THE TRADING WITH BONDS

	HIGH (%)	LOW (%)	Last daily average price (%)	Last trading day	Volume	Turnover (denars)	Turnover (EUR)	Yield to maturity *
Centralna kooperativna banka AD Skopje - convertible bonds	100,00	100,00	100,00	19.8.2021	250	15.374.825	250.000	2,20%
Government bonds-denationalization XV issue (RMDEN15)	99,00	99,00	99,00	11.8.2021	736	44.809	729	2,38%
Government bonds-denationalization XVI issue (RMDEN16)	99,80	99,80	99,80	31.8.2021	884	54.253	882	2,06%
Government bonds-denationalization XVII issue (RMDEN17)	99,80	99,80	99,80	19.8.2021	1.431	87.829	1.428	2,05%
Government bonds-denationalization XVIII issue (RMDEN18)	99,80	99,80	99,80	31.8.2021	1.575	96.665	1.572	2,05%
Government bonds-denationalization XIX issue (RMDEN19)	99,80	99,70	99,80	31.8.2021	18.857	1.157.008	18.815	2,04%
Government bonds-denationalization XX issue (RMDEN20)	99,90	99,60	99,90	31.8.2021	3.372.272	206.989.675	3.365.977	2,00%

* The model for calculation of annual average yield to maturity is adapted to the characteristics of the bonds. Calculation date is 31.08.2021 using the last average price of the bonds.

MONTHLY STATISTICAL BULLETIN

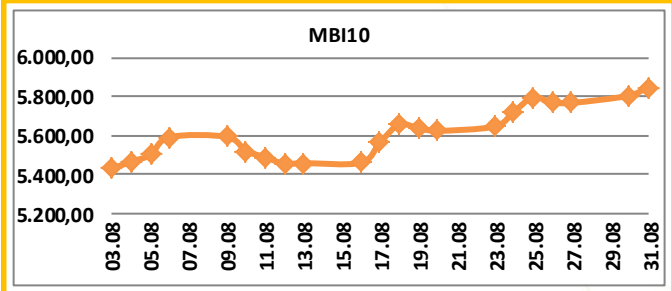
MBI10

Value at 31.08.2021 **5.846,49**

MAX Value in August (31.08.2021) 5.846,49

MIN Value in August (03.08.2021) 5.431,01

% of change from 30.12.2020 24,27%

All about MBI10 on: <http://www.mse.com.mk/Indicies.aspx?Index=MBI10>

Composition of MBI10	Turnover (denars)	Volume	Num. of trans.	Last average price	% of monthly change of price
Alkaloid AD Skopje	59.053.982	3.662	205	16.919,69	7,09
Granit AD Skopje	20.148.707	16.112	83	1.349,00	11,95
Komercijalna banka AD Skopje	225.208.502	21.908	646	10.655,35	9,54
Makpetrol AD Skopje	59.569.579	773	174	79.997,00	6,73
Makedonijaturist AD Skopje	8.443.624	1.853	27	4.600,00	3,35
Stopanska banka AD Skopje	36.278.397	27.847	151	1.353,00	11,56
TTK banka AD Skopje	10.888.400	7.487	59	1.450,00	-1,29
Makedonski Telekom AD Skopje	4.212.358	12.934	23	340,00	-0,67
Stopanska banka AD Bitola	1.287.150	425	13	3.000,00	-4,24
NLB Banka AD Skopje	59.524.166	2.323	161	26.750,00	14,88

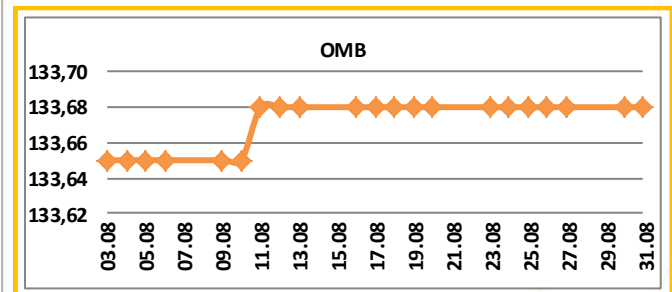
OMB

Value at 31.08.2021 **133,68**

MAX Value in August (11.08.2021) 133,68

MIN Value in August (04.08.2021) 133,65

% of change from 30.12.2020 0,50%

All about OMB on: <http://www.mse.com.mk/Indicies.aspx?Index=OMB>

Composition of OMB	Turnover (denars)	Volume	Num. of trans.	Last average price	% of monthly change of price
Government bonds-denationalization XII issue (RMDEN12)		0	0	99,50	0,00
Government bonds-denationalization XIII issue (RMDEN13)		0	0	99,70	0,00
Government bonds-denationalization XIV issue (RMDEN14)		0	0	100,00	0,00
Government bonds-denationalization XV issue (RMDEN15)	44.809	736	1	99,00	0,00
Government bonds-denationalization XVI issue (RMDEN16)	54.253	884	1	99,80	0,00
Government bonds-denationalization XVII issue (RMDEN17)	87.829	1.431	1	99,80	0,00
Government bonds-denationalization XVIII issue (RMDEN18)	96.665	1.575	2	99,80	0,00
Government bonds-denationalization XIX issue (RMDEN19)	1.157.008	18.857	16	99,80	0,00



MONTHLY STATISTICAL BULLETIN

MBI10 LISTED COMPANIES RATIOS

Issuer	P/E Ratio ¹	Dividend yield ²	Foreign investors participation in August 2021	Foreign investors participation in July 2021	Change
Alkaloid AD Skopje	21,01	2,33%	2,83%	2,85%	-0,02%
Granit AD Skopje	72,78	1,24%	3,29%	3,30%	-0,01%
Komercijalna banka AD Skopje	12,56	5,62%	2,49%	2,49%	0,00%
Makpetrol AD Skopje	24,82	2,60%	1,40%	1,38%	0,02%
Makedonijaturist AD Skopje	-	0,00%	0,81%	0,81%	0,00%
Stopanska banka AD Skopje	12,03	0,00%	92,37%	92,37%	0,00%
TTK banka AD Skopje	14,53	6,21%	1,16%	1,16%	0,00%
Makedonski Telekom AD Skopje	19,85	4,82%	1,09%	1,09%	0,00%
Stopanska banka AD Bitola	14,40	0,00%	2,01%	2,02%	-0,01%
NLB banka AD Skopje	13,40	0,00%	87,65%	87,70%	-0,05%

[1] Share price at last day of trading in currently month, / Earnings per share

[2] The ratios are calculated using the data from the last published Audited financial reports and last paid dividend.

FOREIGN INVESTORS—OFFICIAL MARKET

August 2021	Foreign Legal investors August 2021	Foreign private investors August 2021	Total Foreign entities August 2021	Total Foreign entities July 2021	Change
Shares ^[3]	34,25%	1,22%	35,47%	36,48%	-1,01%
Denationalization bonds ^[4]	0,11%	0,10%	0,22%	0,20%	0,02%
Continuous government bonds ^[5]	0,08%	0,00%	0,08%	0,08%	0,00%

[3] Data as last day of trading in currently month according to the Central Securities Depository, regarding the participation of the foreign investors in the number of shares.

[4,5] Data as last day of trading in currently month according to the Central Securities Depository, regarding the participation of the foreign investors in the total nominal value of bonds.

FOREIGN AND DOMESTIC INVESTORS IN THE TOTAL TURNOVER [6]

	BUYING % of total	SELLING % of total
Foreign private investors	0,80%	0,54%
Foreign Legal investors	1,14%	0,82%
Total Foreign Legal entities	1,94%	1,36%
Domestic private investors	15,08%	20,71%
Domestic Legal investors	82,98%	77,93%
Total Domestic Legal entities	98,06%	98,64%

[6] Data as last day of trading in currently month according to the Central Securities Depository, regarding the participation of the foreign and domestic investors in the total turnover.

TURNOVER PER MEMBERS / in denars

Member	Code	Trading in BEST system	% of trading in BEST sys.	Block (denars)	% block	Public auctions	% of Public auctions	Public offering	% of Public offering	Total
Komercijalna banka AD Skopje	KB	240.997.491	17,30	4.090.304.254	97,51	0	0,00	2.796.000	21,85	4.334.097.745
Eurohaus AD Skopje	EH	332.673.816	23,89	52.031.100	1,24	0	0,00	5.000.000	39,07	389.704.916
ILIRIKA INVESTMENTS AD Skopje	IL	315.503.613	22,65	29.398.000	0,70	0	0,00	0	0,00	344.901.613
INOVO BROKER AD Skopje	IN	129.679.696	9,31	23.228.800	0,55	0	0,00	0	0,00	152.908.496
NLB Banka AD Skopje	TN	117.533.621	8,44	0	0,00	0	0,00	0	0,00	117.533.621
TTK Banka Skopje	TK	93.171.053	6,69	0	0,00	0	0,00	0	0,00	93.171.053
INVESTBROKER AD Skopje	MI	74.661.248	5,36	0	0,00	0	0,00	5.000.000	39,07	79.661.248
Stopanska banka AD Skopje	SB	49.346.028	3,54	0	0,00	0	0,00	0	0,00	49.346.028
Fersped Broker AD Skopje	FR	32.243.478	2,32	0	0,00	0	0,00	0	0,00	32.243.478
Sparkase banka AD Skopje	SP	6.942.397	0,50	0	0,00	0	0,00	0	0,00	6.942.397
Total		1.392.752.439	100,00	4.194.962.154	100,00	0	100,00	12.796.000	100,00	5.600.510.593

Turnover via BEST system and turnover in block trades is calculated on the basis of double counting, in order to include the executed cross trades by the MSE members in the structure of the overall MSE turnover. As since July 13, during the government auctions on the selling side there is no brokers (i.e. MSE performs this role), the turnover derived from government auctions is still calculated on the basis of single counting.

MONTHLY STATISTICAL BULLETIN

AS A REMINDER

The product of the Macedonian Stock Exchange **BESTNET ANALYTICS** is a modern internet service that helps investors in building well-founded investment strategies and in bringing valuable investment decisions.

BESTNET ANALYTICS contains:

- Data for more than **100** companies traded on the Macedonian Stock Exchange
- More than **70** different financial indicators of companies and more than **40** indicators for banks
- Monitoring and comparing the values for the last **3** years
- Tracking results by quarters
- Data in den, euros and dollars
- Data for paid dividends from companies for the last **4** years
- Data for the major shareholders of the company
- Data for management bodies of the company
- Data for related companies
- Comparison and monitoring of a large number of financial indicators
- Monitoring indicators by sectors and industries
- Graphic display of technical indicators
- Over **40** technical indicators and oscillators
- Monitoring of investments, determining their current value
- Calculation of gains / losses from unrealized transactions
- Calculation of gains / losses from trades executed
- Simulated portfolios

Шифра на XB	Датум на трансакција	Број на трансакција	Количина	Куповна вредност - вкупно (во ден.)	Датум на последна цена	Последна просечна цена	Вкупна вредност (во ден.)	Нереализирана добитка / загуба (во ден.)	% промена од купување на XB	% од вредноста на вкупните вложувања
GRNT	17.02.2009	X52515136	600,00	360.000,00	21.01.2009	653,11	391.866,00	1.800.000,00	133,33%	3,74%
TELE	11.06.2009	1235649	600,00	360.000,00	21.01.2009	653,11	391.866,00	31.866,00	8,85%	1,00%

скратен преглед на поединечна трансакција										
Македонски Телеком Скопје (TELE)										
Тип на хартија	Share		Куповна вредност - вкупно (во ден.)		360.000,00		Датум на последна цена		21.01.2009	
Датум на трансакција	11.06.2009		Последна просечна цена		653,11		Нето вредност (во ден.)		391.866,00	
Број на трансакција	1235649		Акмулирана камата (во ден.)		0,00		Вкупна вредност (во ден.)		391.866,00	
Количина	600,00		% промена од купување на XB		8,85%		% од вредноста на вкупните вложувања		1,00%	
Куповна цена (во ден.)	600,00		Нереализирана добитка / загуба (во ден.)		31.866,00					
Номинална вредност	0,00 MKD									
Куповна вредност (во ден.)	360.000,00									
Купена акумул. камата (во ден.)	0,00									
Трансакционни трошоци (во ден.)	500,00									

детален преглед на поединечна трансакција										
P.Македонија - дивансационализација 01 (PMDE01)										
Тип на хартија	Bond		Куповна вредност - вкупно (во ден.)		107.092,08		Датум на последна цена		27.11.2007	
Датум на трансакција	11.07.2008		Последна просечна цена		85,00		Нето вредност (во ден.)		116.662,50	
Број на трансакција	1919		Акмулирана камата (во ден.)		1.238,85		Вкупна вредност (во ден.)		117.888,35	
Количина	2.250,00		% промена од купување на XB		10,05%		% од вредноста на вкупните вложувања		0,30%	
Куповна цена (во %)	77,50		Нереализирана добитка / загуба (во ден.)		11.198,57					
Номинална вредност	1,00 EUR									
Куповна вредност (во ден.)	106.689,77									
Купена акумул. камата (во ден.)	402,31									
Трансакционни трошоци (во ден.)	500,00									

Опиш на XB		Податоци од тргувањето	
Лазарен сегмент	Официјален пазар	Последно тргување	22.02.2012
Лазарен подсегмент	Берзанска котација - обични акции	Цена на отварање	4.200,00
Тип на XB	обични акции	Цена на затварање	
ISIN број	MKALKA101011	Највисока цена	4.200,00
Вкупни издадени XB	1431353	Најниска цена	4.121,00
Шифра на XB	ALK	Просечна цена во ден	4.187,03
Номинална вредност	25,56 EUR	Количина	67
		Пронет	280.531,00
		Трансакции	5
Движења на цената и пронетот		Показатели по акција за издавачот	
Највисока цена во посл. 52 недели	4.599,00	Коефициент цена / добитка	10,43
Најниска цена во посл. 52 недели	3.799,00	Дивиденден принос	3,98%
% промена во посл. 30 дена	8,48%	Коефициент цена / Книговодствена вредност по акција	0,91
% промена во посл. 3 месеци	6,98%	Коефициент цена / Акмулирана добитка по акција	2,62
% промена во посл. 6 месеци	0,80%	Коефициент цена / приходи од продажба	1,01
% промена во посл. 1 година	-4,07%	Коефициент цена / парични прилими од оперативни активности	13,59
Просечен дневен пронет во посл. 30 дена	645.146,23	Коефициент цена / оперативна добитка	8,93
Просечен дневен пронет во посл. 3 месеци	812.362,12	Коефициент цена / EBITDA	6,35
Просечен дневен пронет во тековната година	626.836,29	Највисок P/E во посл. 52 недели	11,46
Просечен дневен пронет во посл. 52 недели	1.304.591,88	Најнисок P/E во посл. 52 недели	9,47
		Нето добитка по акција за посл. 12 месеци	430,59
		Коефициент цена / добитка за посл. 12 месеци	9,77

For more information on : www.bestnet.com.mk

ДО СОПСТВЕНИ КВАДРАТИ СО НАЈНИСКИ КАМАТИ

опција 1

2,9%фиксна камата за
првите пет години

опција 2

3,0%фиксна камата за
првите десет години**3,9%**променлива за остатокот
од периодот на отплата

Период на отплата

до **30**
години

Станбен кредит со
најниски камати на пазарот



комерцијална банка ад скопје

www.kb.com.mk
контакт центар: (02) 3 296 800



МАКЕДОНСКА БЕРЗА
MACEDONIAN STOCK EXCHANGE